

बजट का सार

BUDGET AT A GLANCE

2019-2020

बजट के सार में बजट अनुमानों को स्थूल समूहों में बांट कर परिलक्षित किया जाता है ताकि बजट को आसानी से समझा जा सके। यह दस्तावेज भारत सरकार की प्राप्ति एवं व्यय के साथ-साथ राजकोषीय घाटे, राजस्व घाटे, प्रभावी राजस्व घाटे एवं प्राथमिक घाटे को दर्शाता है। इसके अतिरिक्त, इस दस्तावेज में उपयुक्त चार्टों और ग्राफों के माध्यम से प्राप्ति के स्रोतों, उनके अनुप्रयोगों, ऋण के ब्यौरों तथा घाटे के संसूचकों, घाटा वित्त पोषण के स्रोतों तथा बजट को प्रभावित करने वाले महत्वपूर्ण संघटकों का चित्रात्मक ब्यौरा प्रस्तुत किया जाता है।

2. **राजकोषीय घाटा** राजस्व प्राप्ति जमा ऋण-भिन्न पूंजी प्राप्ति तथा कुल व्यय के बीच का अंतर है। यह सरकार की कुल उधार संबंधी आवश्यकताओं को दर्शाता है। **राजस्व घाटे** का अर्थ राजस्व प्राप्ति की तुलना में राजस्व व्यय अधिक होना है। **प्रभावी राजस्व घाटा** राजस्व घाटे तथा पूंजीगत आस्तियों के सृजन के लिए अनुदानों के बीच का अंतर है। **प्राथमिक घाटे** को ब्याज अदायगियां घटाकर राजकोषीय घाटे द्वारा मापा जाता है।

3. बजट 2019-20 कृषि, सामाजिक क्षेत्र, शिक्षा और स्वास्थ्य में निवेश को महत्वपूर्ण रूप से बढ़ाने की सरकार की दृढ़ प्रतिबद्धता दर्शाता है। यह राजकोषीय घाटे को स.घ.उ. के 3.3% पर रखते हुए सं.अ (2018-19) की तुलना में व्यय में ₹3,29,114 करोड़ बढ़ोतरी करके सिद्ध किया जाता है।

4. सं.अ. 2018-19 में कुल व्यय ₹24,57,235 करोड़ रखा गया है, जो ब.अ. 2018-19 से ₹15,022 करोड़ अधिक है। कुल व्यय में वृद्धि मुख्य रूप से कृषि क्षेत्र, ब्याज भुगतान और आंतरिक सुरक्षा के लिए सहायता में बढ़ोतरी के कारण हुई है।

Budget at a Glance presents broad aggregates of the Budget in a reader-friendly document. This document shows receipts and expenditure as well as the Fiscal Deficit (FD), Revenue Deficit (RD), Effective Revenue Deficit (ERD), and the Primary Deficit (PD) of the Government of India. Besides, it presents a pictorial account of sources of receipts, their application, the details of debt and deficit indicators, sources of deficit financing and trends and composition of important budgetary variables through charts and graphs.

2. **Fiscal Deficit** is the difference between the Revenue Receipts plus Non-debt Capital Receipts (NDCR) and the total expenditure. FD is reflective of the total borrowing requirements of Government. **Revenue Deficit** refers to the excess of revenue expenditure over revenue receipts. **Effective Revenue Deficit** is the difference between Revenue Deficit and Grants for Creation of Capital Assets. **Primary Deficit** is measured as Fiscal Deficit less interest payments.

3. Budget 2019-20 reflects the Government's firm commitment to substantially boost investment in Agriculture, Social Sector, Education and Health. This is substantiated by increase in expenditure of ₹ 3,29,114 crores over RE (2018-19) while keeping the fiscal deficit at 3.3% of GDP.

4. In RE 2018-19, the total expenditure has been kept at ₹ 24,57,235 crore and is more than BE 2018-19 by ₹ 15,022 crore. The increase in total expenditure is on account of increased support to agricultural sector, interest payments and internal security.

5. राज्यों को जाने वाले कुल संसाधन, जिनमें करों में राज्य के हिस्से का अंतरण, अनुदान/ऋण और केंद्रीय प्रायोजित योजनाओं के तहत जारी निधियां शामिल हैं, ब.अ. (2019-20) में ₹13,29,428 करोड़ है, जिसमें सं.अ. (2018-19) की तुलना में ₹82,844 करोड़ का उछाल है और जो वास्तविक (2017-18) से ₹2,44,299 करोड़ अधिक है।

5. The total resources going to States including the devolution of State's share in taxes, Grants/Loans, and releases under Centrally Sponsored Schemes in BE (2019-20) is ₹13,29,428 crore, with a jump of ₹82,844 crore over RE (2018-19) and ₹2,44,299 crore more than the Actuals (2017-18).

बजट का सार Budget at a Glance

(₹ करोड़) (In ₹ crore)

		2017-2018	2018-2019	2018-2019	2019-2020
		वास्तविक	बजट	संशोधित	बजट
		Actuals	अनुमान	अनुमान	अनुमान
			Budget	Revised	Budget
			Estimates	Estimates	Estimates
1. राजस्व प्राप्तियां	1. Revenue Receipts	1435233	1725738	1729682	1962761
2. कर राजस्व (केंद्र को निवल)	2. Tax Revenue (Net to Centre)	1242488	1480649	1484406	1649582
3. कर भिन्न राजस्व	3. Non Tax Revenue	192745	245089	245276	313179
4. पूंजी प्राप्तियां ¹	4. Capital Receipts ¹	706740	716475	727553	823588
5. ऋणों की वसूली	5. Recovery of Loans	15633	12199	13155	14828
6. अन्य प्राप्तियां	6. Other Receipts	100045	80000	80000	105000
7. उधार और अन्य देयताएं ²	7. Borrowings and Other Liabilities ²	591062	624276	634398	703760
8. कुल प्राप्तियां (1+4)	8. Total Receipts (1+4)	2141973	2442213	2457235	2786349
9. कुल व्यय (10+13)	9. Total Expenditure (10+13)	2141973	2442213	2457235	2786349
10. राजस्व खाते पर जिसमें से	10. On Revenue Account of which	1878833	2141772	2140612	2447780
11. ब्याज भुगतान	11. Interest Payments	528952	575795	587570	660471
12. पूंजी परिसंपत्तियों के सृजन हेतु सहायता अनुदान	12. Grants in Aid for creation of capital assets	191034	195345	200300	207333
13. पूंजी खाते पर	13. On Capital Account	263140	300441	316623	338569
14. राजस्व घाटा (10-1)	14. Revenue Deficit (10-1)	443600	416034	410930	485019
		(2.6)	(2.2)	(2.2)	(2.3)
15. प्रभावी राजस्व घाटा (14-12)	15. Effective Revenue Deficit (14-12)	252566	220689	210630	277686
		(1.5)	(1.2)	(1.1)	(1.3)
16. राजकोषीय घाटा [9-(1+5+6)]	16. Fiscal Deficit [9-(1+5+6)]	591062	624276	634398	703760
		(3.5)	(3.3)	(3.4)	(3.3)
17. प्राथमिक घाटा (16-11)	17. Primary Deficit (16-11)	62110	48481	46828	43289
		(0.4)	(0.3)	(0.2)	(0.2)

¹ बाजार स्थिरीकरण योजना के अंतर्गत प्राप्तियों को छोड़कर।

² इसमें नकदी शेष में आहरण द्वारा कमी शामिल है।

टिप्पणी :

- (i) 2018-2019 के संशोधित अनुमान में 18840731 करोड़ के अनुमानित सघट की तुलना में 12.0% की वृद्धि दर मानते हुए 2019-2020 के बजट अनुमान में सघट बढ़कर ₹21100607 करोड़ होने का पूर्वानुमान है
- (ii) इस दस्तावेज, पृथक-पृथक मर्दाने पूर्णांकन के कारण संभवतः जोड़ से मेल न खाए
- (iii) कोष्ठक में दिये गए आंकड़े सघट के प्रतिशत के रूप में हैं

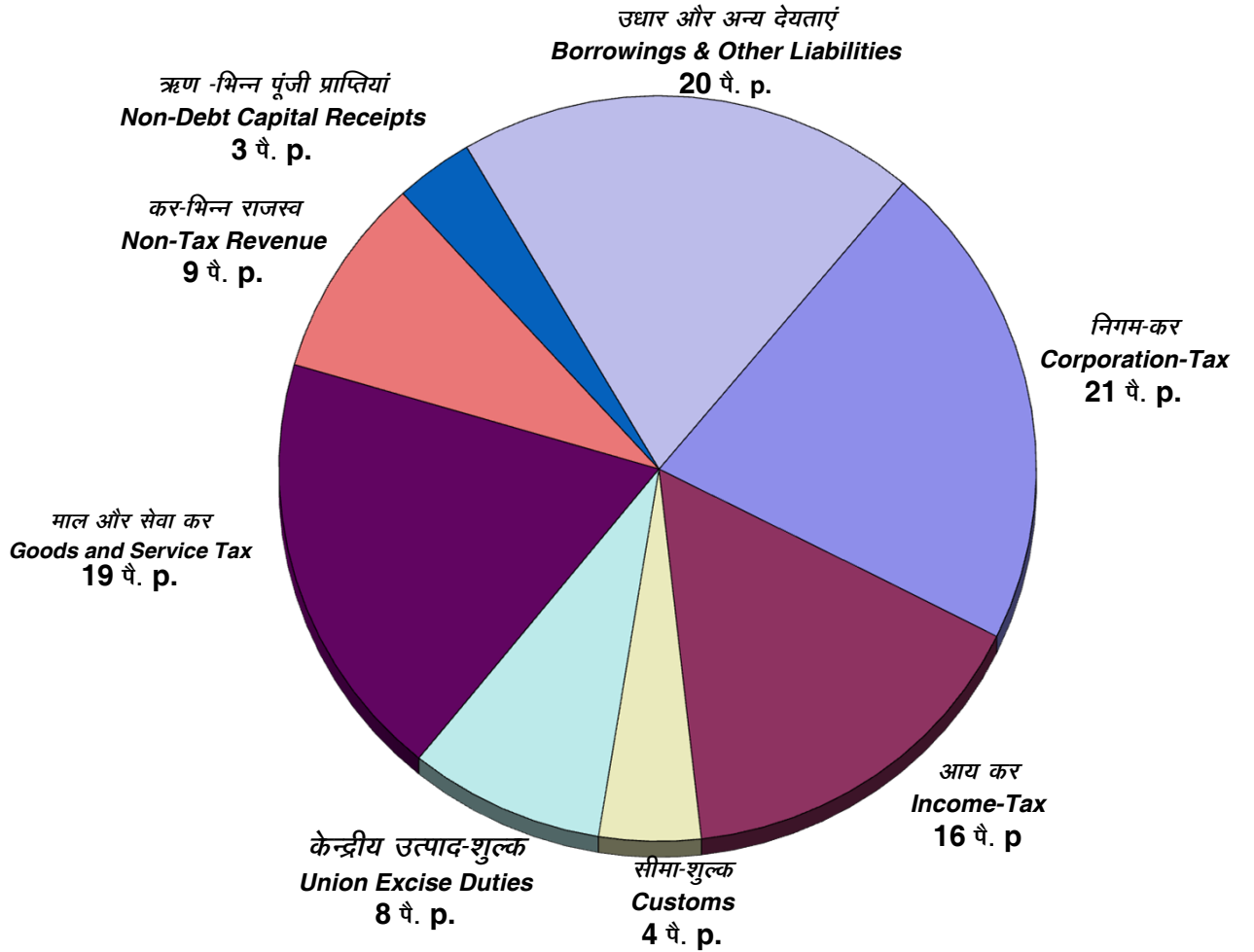
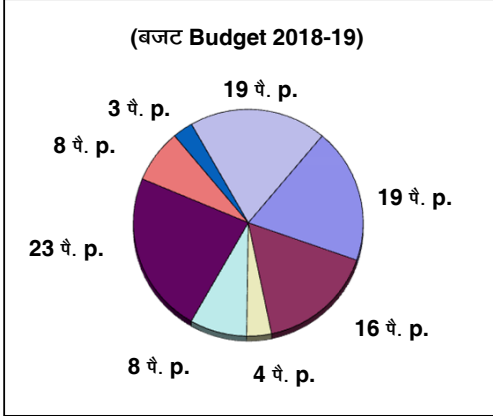
¹ Excluding receipts under Market Stabilisation Scheme

² Includes drawdown of cash Balance

Notes:

- (i) GDP for BE 2019-2020 has been projected at 21100607 crore assuming 12.0 % growth over the estimated GDP of ₹18840731 crore for 2018-2019 (RE).
- (ii) Individual items in this document may not sum up to the totals due to rounding off
- (iii) Figures in parenthesis are as a percentage of GDP

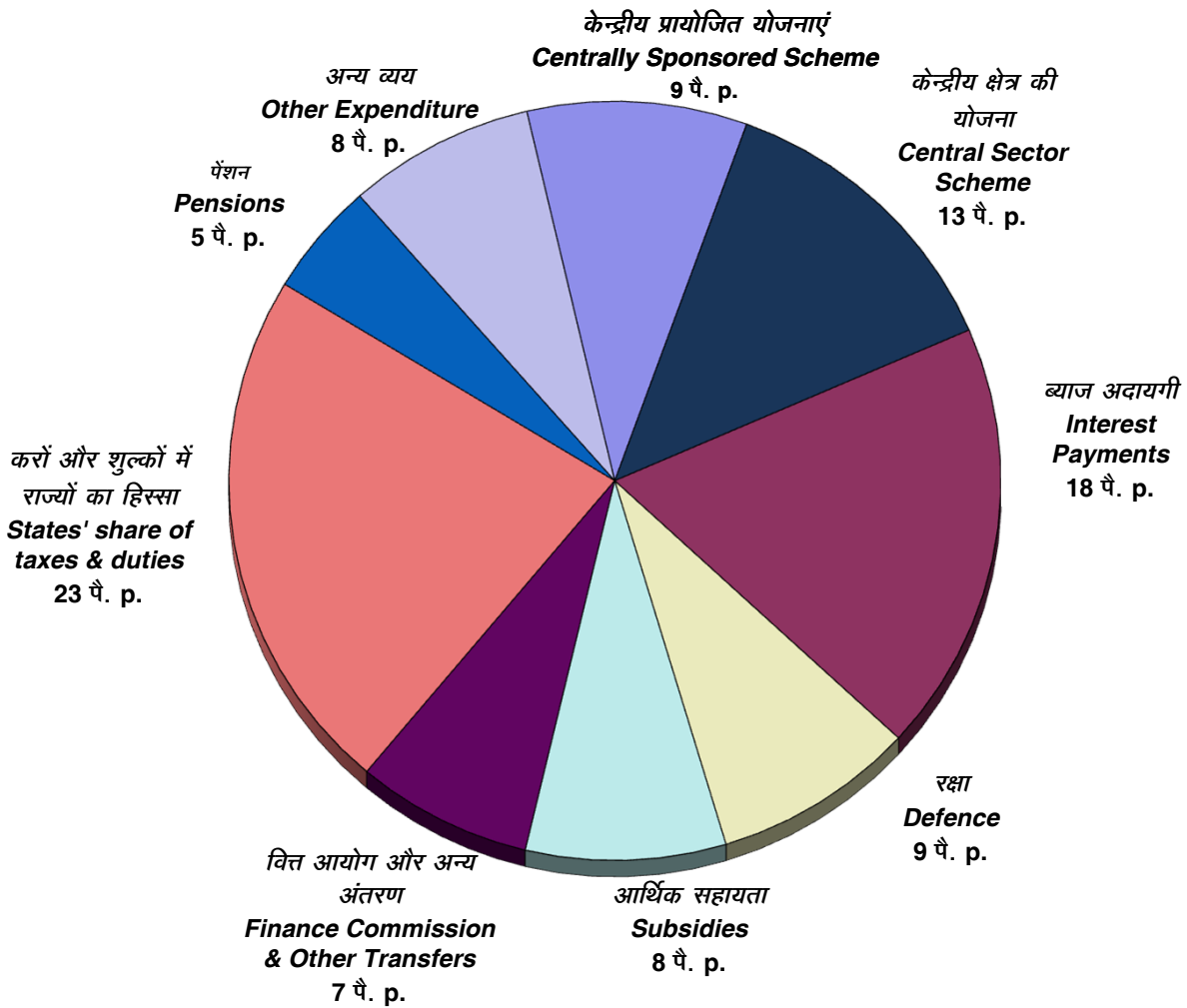
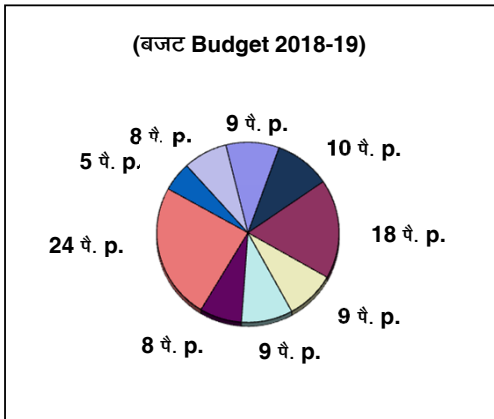
रुपया कहां से आता है Rupee Comes From (बजट Budget 2019-20)



- टिप्पणियां:-1. कुल प्राप्तियों में करों और शुल्कों में राज्यों का हिस्सा शामिल है, जिन्हें पृष्ठ 1 पर सारणी में घटा दिया गया है
2. आंकड़ों को पूर्णांकित किया गया है।

- Notes:-1. Total receipts are inclusive of States' share of taxes and duties which have been netted in the table on page1.
2. Figures have been rounded.

रुपया कहाँ जाता है Rupee Goes To (बजट Budget 2019-20)



टिप्पणी :-कुल व्यय में करों और शुल्कों में राज्यों का हिस्सा शामिल है, जिन्हें पृष्ठ 1 पर सारणी में प्राप्तियों में से घटा दिया गया है।

Note:- Total expenditure is inclusive of the States' share of taxes and duties which have been netted against receipts in the table on page 1.

घाटे का सार *Deficit Statistics*

(₹ करोड़) (In ₹ crore)

		2017-2018 वास्तविक Actuals	2018-2019 बजट अनुमान Budget Estimates	2018-2019 संशोधित अनुमान Revised Estimates	2019-2020 बजट अनुमान Budget Estimates
1. राजकोषीय घाटा	1. Fiscal Deficit	591062 (3.5)	624276 (3.3)	634398 (3.4)	703760 (3.3)
2. राजस्व घाटा	2. Revenue Deficit	443600 (2.6)	416034 (2.2)	410930 (2.2)	485019 (2.3)
3. प्रभावी राजस्व घाटा	3. Effective Revenue Deficit	252566 (1.5)	220689 (1.2)	210630 (1.1)	277686 (1.3)
4. प्राथमिक घाटा	4. Primary Deficit	62110 (0.4)	48481 (0.3)	46828 (0.2)	43289 (0.2)

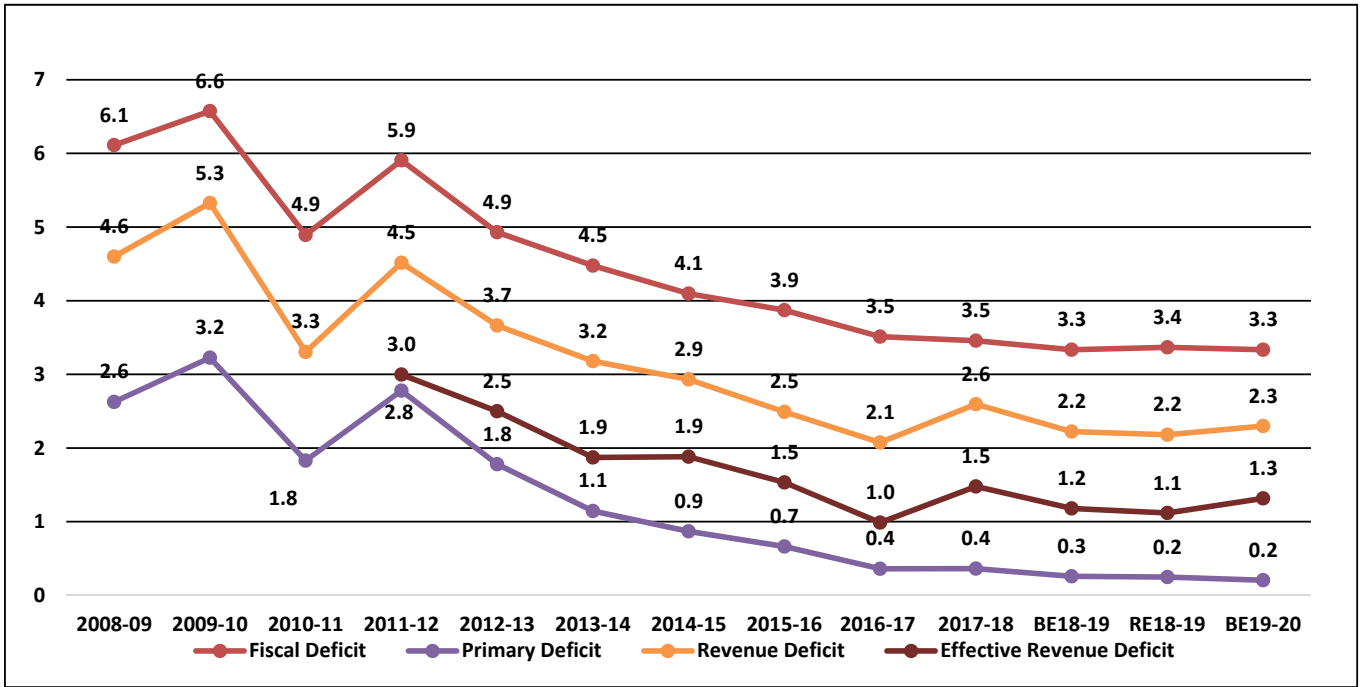
राजकोषीय घाटा वित्तपोषण के स्रोत *Sources of Financing Fiscal Deficit*

(₹ करोड़) (In ₹ crore)

		2017-2018 वास्तविक Actuals	2018-2019 बजट अनुमान Budget Estimates	2018-2019 संशोधित अनुमान Revised Estimates	2019-2020 बजट अनुमान Budget Estimates
1. ऋण प्राप्तियां (निवल)	1. Debt Receipts (Net)				
2. बाजार उधार (सरकारी प्रतिभूति+ राजकोषीय हंडी)	2. Market Borrowings (G-sec +T Bills)	455207	407120	447737	448122
3. अल्प बचतों के बदले प्रतिभूतियां	3. Securities against Small Savings	102628	75000	125000	130000
4. राज्य भविष्य निधियां	4. State Provident Funds	15799	17000	17000	18000
5. अन्य प्राप्तियां (आंतरिक ऋण तथा लोक लेखा)	5. Other Receipts (Internal Debts and Public Account)	5406	84679	8353	59531
6. विदेशी ऋण	6. External Debt	7931	(-2589)	(-4893)	(-2952)
7. नकद शेष में आहरण द्वारा कमी	7. Draw Down of Cash Balance	4091	43066	41201	51059
8. कुल जोड़	8. Grand Total	591062	624276	634398	703760

घाटे की प्रवृत्तियां DEFICIT TRENDS

(% of GDP)

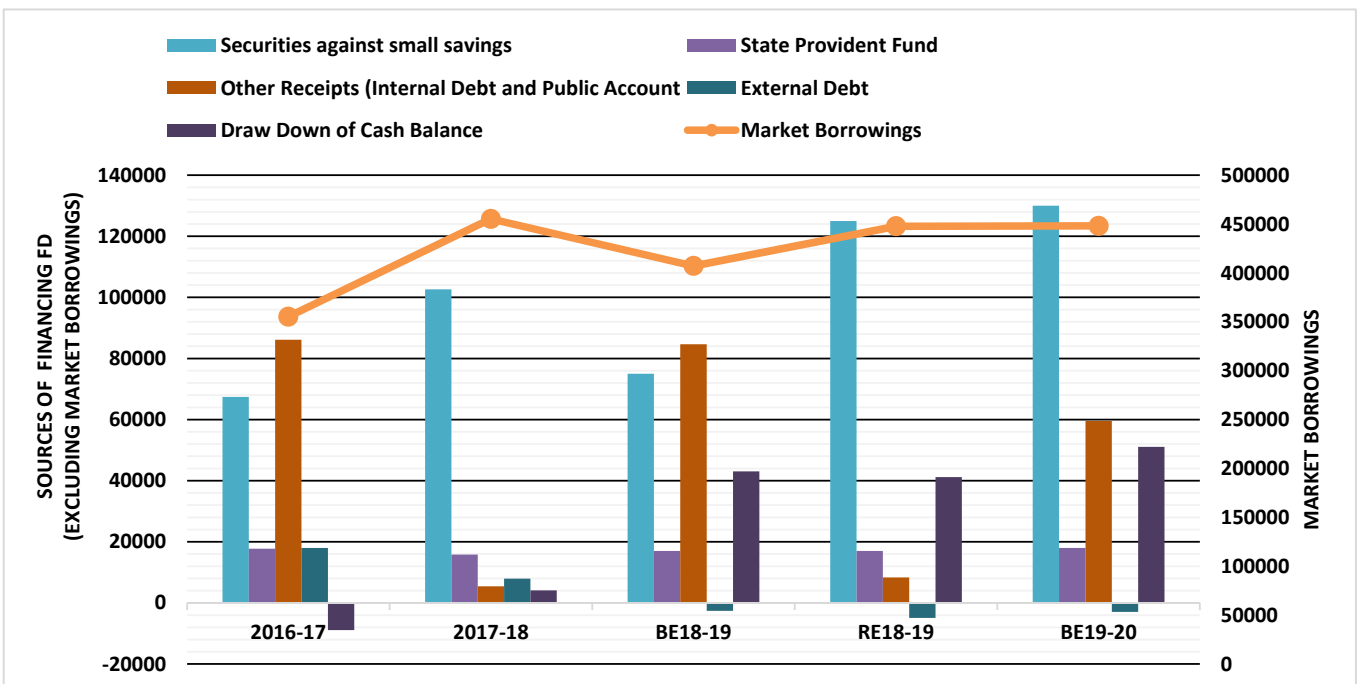


Note : GDP is as per the new series with base year 2011-12.

टिप्पणी : जीडीपी आधार वर्ष 2011-12 के साथ नई श्रृंखला के अनुसार है।

घाटा वित्तपोषण के स्रोत SOURCES OF DEFICIT FINANCING

(₹ in crore)



प्राप्तियां Receipts

(₹ करोड़) (In ₹ crore)

		2017-2018 वास्तविक Actuals	2018-19 बजट अनुमान Budget Estimates	2018-2019 संशोधित अनुमान Revised Estimates	2019-2020 बजट अनुमान Budget Estimates
राजस्व प्राप्तियां	REVENUE RECEIPTS				
1. कर राजस्व	1. Tax Revenue				
सकल कर-राजस्व	Gross Tax Revenue	1919009	2271242	2248175	2461195
क. निगम कर	a. Corporation Tax	571202	621000	671000	766000
ख. आय पर कर	b. Taxes on Income	430772	529000	529000	569000
ग. धन कर	c. Wealth Tax	63
घ. सीमा शुल्क	d. Customs	129030	112500	130038	155904
ड. केन्द्रीय उत्पाद शुल्क	e. Union Excise Duties	259431	259600	259612	300000
च. सेवा कर	f. Service Tax	81228	..	9283	..
छ. जीएसटी	g. GST	442562	743900	643900	663343
- केंद्रीय जीएसटी	- CGST	203262	603900	503900	526000
- आइजीएसटी	- IGST	176688	50000	50000	28000
- जीएसटी क्षतिपूर्ति उपकर	- GST Compensation Cess	62612	90000	90000	109343
ज. संघ राज्य क्षेत्रों पर कर	h. Taxes of Union Territories	4721	5242	5342	6948
घटाइए -राष्ट्रीय आपदा आकस्मिकता निधि/राष्ट्रीय आपदा अनुक्रिया निधि को अंतरित एनसीसीडी	Less -NCCD transferred to the NCCF/NDRF	3515	2500	2315	2480
घटाइए-राज्यों का हिस्सा	Less - State's share	673006	788093	761454	809133
1क केंद्र का निवल कर राजस्व	1a Centre's Net Tax Revenue	1242488	1480649	1484406	1649582
2. कर-भिन्न राजस्व	2. Non-Tax Revenue	192745	245089	245276	313179
ब्याज प्राप्तियां	Interest receipts	13574	15162	12047	13711
लाभांश और लाभ	Dividends and Profits	91361	107312	119264	163528
विदेशी अनुदान	External Grants	3582	2667	1270	1006
अन्य कर-भिन्न राजस्व	Other Non Tax Revenue	82338	117886	110619	132784
संघ राज्य क्षेत्रों की प्राप्तियां	Receipts of Union Territories	1890	2062	2076	2149
कुल राजस्व प्राप्तियां (1क+2)	Total- Revenue Receipts (1a + 2)	1435233	1725738	1729682	1962761
3. पूंजी प्राप्तियां	3. CAPITAL RECEIPTS				
क. ऋण-भिन्न प्राप्तियां	A. Non-debt Receipts	115678	92199	93155	119828
(i) ऋणों और अग्रिमों की वसूलियां@	(i) Recoveries of loans and advances@	15633	12199	13155	14828
(ii) विनिवेश प्राप्तियां	(ii) Disinvestment Receipts	100045	80000	80000	105000
ख. ऋण प्राप्तियां *	B. Debt Receipts*	586971	581210	593197	652701
जोड़ पूंजीगत प्राप्तियां (क+ख)	Total Capital Receipts (A+B)	702649	673409	686352	772529
4. नकदी शेष का कम आहरण	4. Draw-Down of Cash Balance	4091	43066	41201	51059
जोड़ प्राप्तियां (1क+2+3)	Total Receipts (1a+2+3)	2137882	2399147	2416034	2735290
एमएसएस के तहत प्राप्तियां (निवल)	Receipts under MSS (Net)

* प्राप्तियां भुगतान घटाकर हैं।

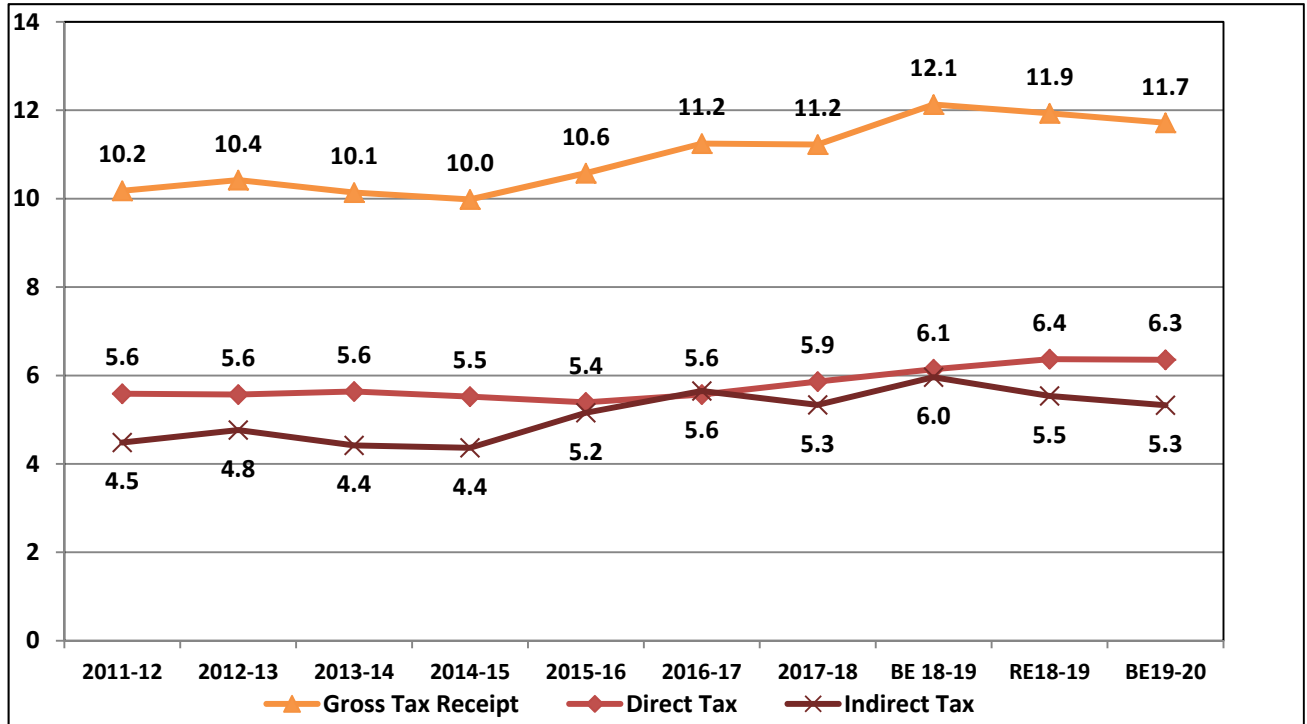
@ इसमें अल्पावधिक ऋण एवं अग्रिम की वसूली शामिल नहीं है।

* The receipts are net of payment.

@ Excludes recoveries of short term loans and advances.

कर प्राप्तियों में रुझान TREND IN TAX RECEIPTS

(% of GDP)

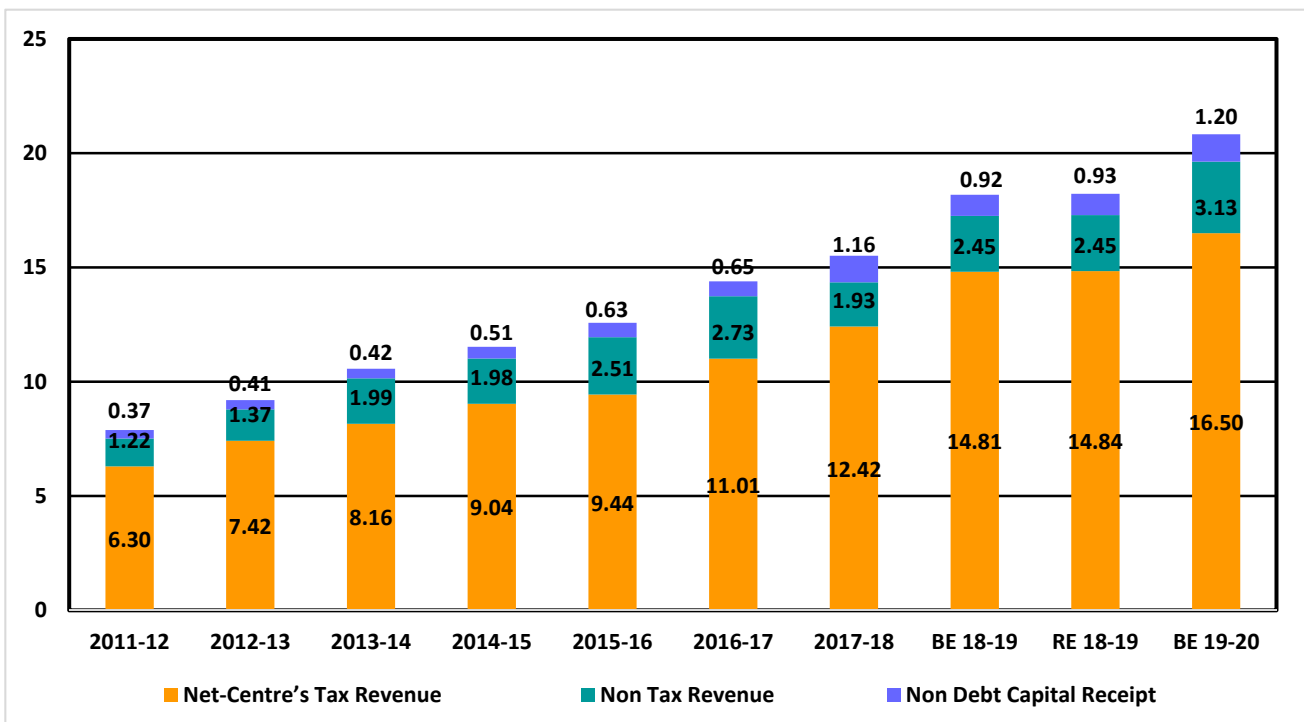


Note : GDP is as per the latest estimates published by CSO.

जीडीपी, केन्द्रीय सांख्यिकी कार्यालय द्वारा प्रकाशित नवीनतम अनुमानों के अनुसार है।

केंद्र की निवल प्राप्तियां NET RECEIPT OF THE CENTRE

(₹ in lakh crore)



भारत सरकार का व्यय *Expenditure of Government of India*

(₹ करोड़) (In ₹ crore)

		2017-2018	2018-2019	2018-2019	2019-2020
		वास्तविक	बजट	संशोधित	बजट
		Actuals	अनुमान Budget Estimates	अनुमान Revised Estimates	अनुमान Budget Estimates
क. केंद्र का व्यय	A. Centre's Expenditure				
I स्थापना व्यय	I Establishment Expenditure	473031	508400	517025	546296
II केंद्रीय क्षेत्र की योजनाएं/ परियोजनाएं	II Central Sector Schemes/ Projects	587785	708934	736796	870794
III केंद्रीय क्षेत्र का अन्य व्यय जिसमें से ब्याज भुगतान	III Other Central Sector Expenditure of which Interest Payments	622898	678017	695609	772129
		528952	575795	587570	660471
ख. अंतरण	B. Transfers				
IV केंद्रीय प्रायोजित योजनाएं	IV Centrally Sponsored Schemes	285448	305517	304849	331610
V वित्त आयोग के अनुदान	V Finance Commission Grants	92244	109374	106129	120466
VI अन्य अनुदान/ऋण/अंतरण	VI Other Grants/Loans/Transfers	80567	131973	96827	145054
कुल जोड़	Grand Total	2141973	2442213	2457235	2786349

सरकार का पूंजीगत व्यय *Capital Expenditure of the Government*

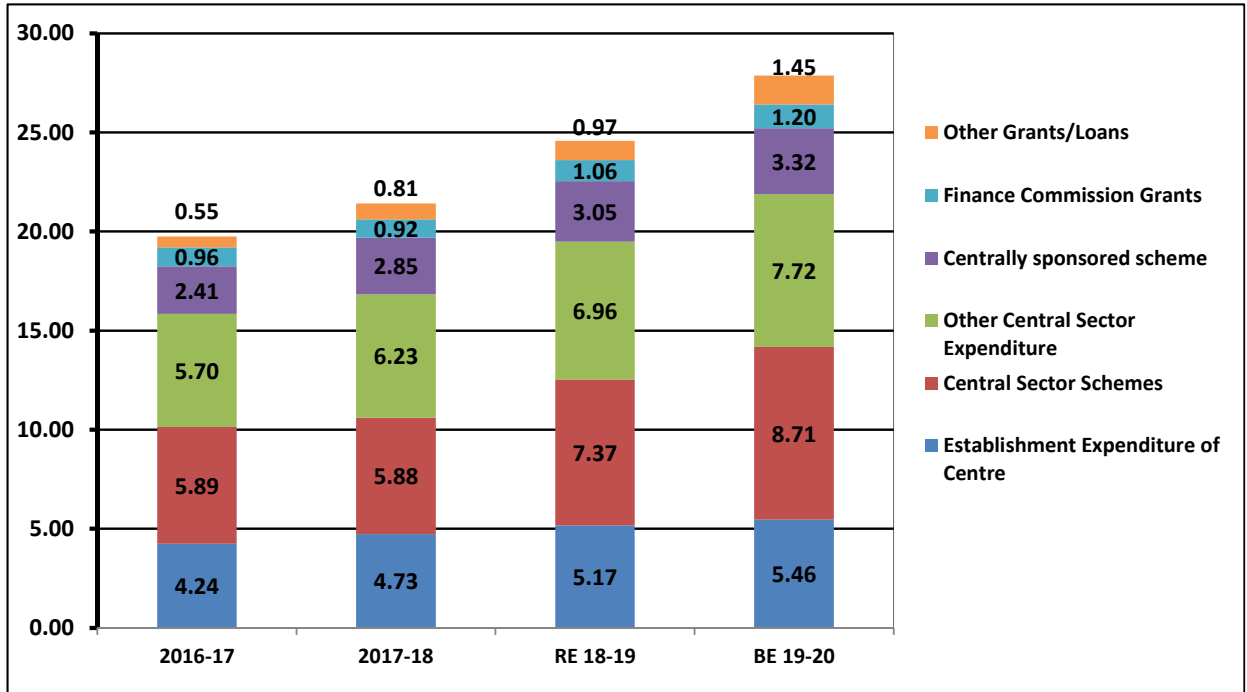
(₹ करोड़) (In ₹ crore)

		2017-2018	2018-2019	2018-2019	2019-2020
		वास्तविक	बजट	संशोधित	बजट
		Actuals	अनुमान Budget Estimates	अनुमान Revised Estimates	अनुमान Budget Estimates
सकल बजटीय सहायता	Gross Budgetary Support	263140	300441	316624	338570
रेल मंत्रालय (आईईबीआर)	Ministry of Railways (IEBR)	58568	93440	85798	94071
आईईबीआर# (रेल मंत्रालय को छोड़कर)	IEBR # (excluding Ministry of Railways)	552118	383476	526816	443568
जोड़	Total	873826	777357	929238	876209

बजट अनुमान 2019-20 के साथ तुलना करने के लिए एफसीआई को दिए जाने वाले एनएसएफ ऋणों की 97,000 करोड़ रु. की राशि बजट अनुमान 2018-19 से निकाल देनी चाहिए।
For the sake of comparison with BE 2019-20, an amount of 97,000 cr. of NSSF loans to FCI should be excluded in RE 2018-19

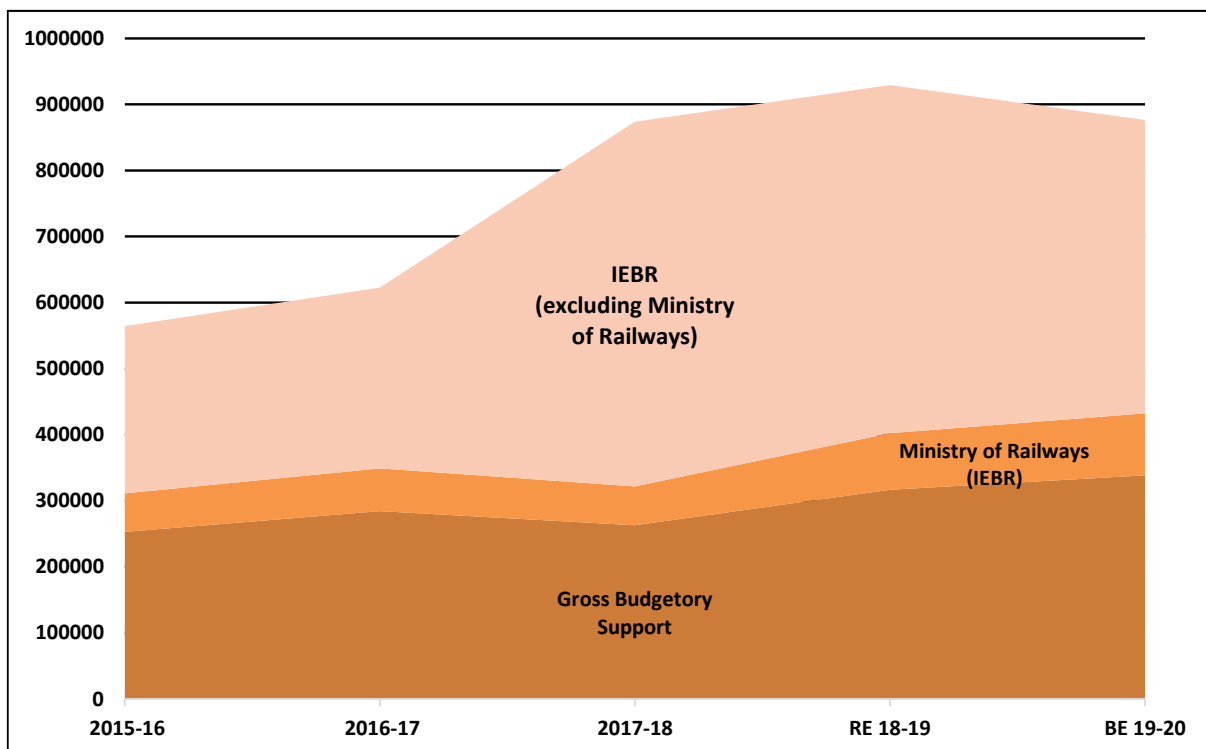
व्यय की संरचना COMPOSITION OF EXPENDITURE

(₹ in lakh crore)



पूंजीगत व्यय की प्रवृत्ति TREND OF CAPITAL EXPENDITURE

(₹ in crore)




प्रमुख मदों का व्यय *Expenditure of Major Items*

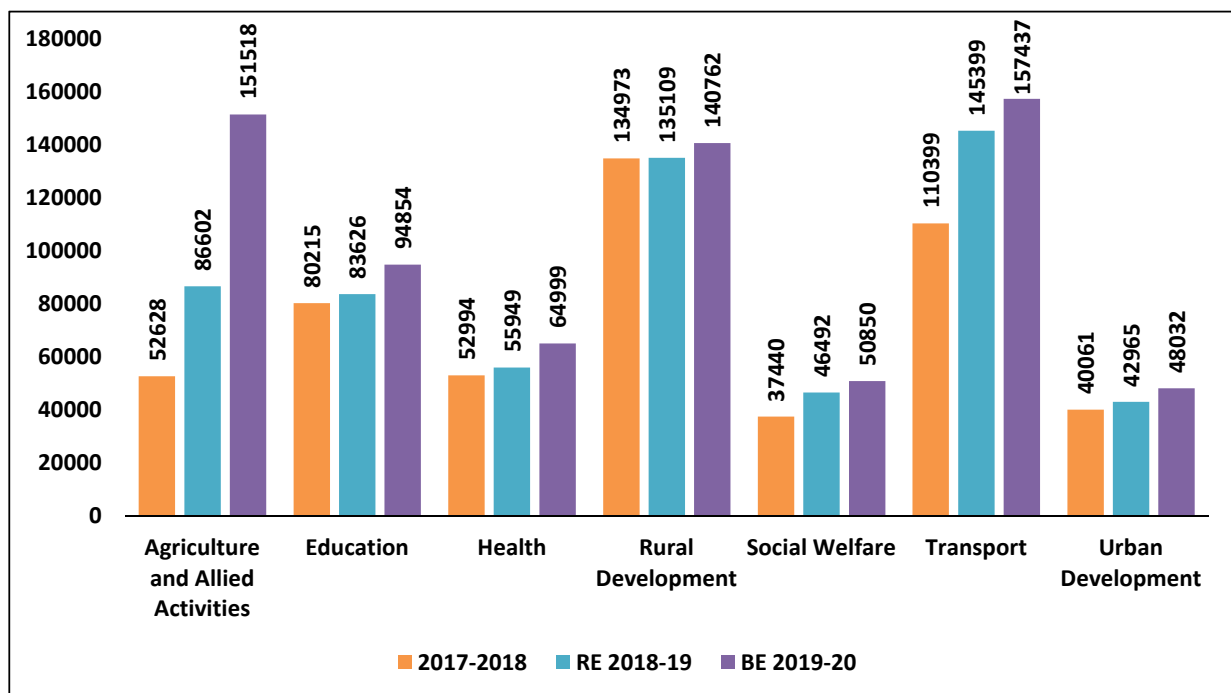
(₹ करोड़) (In ₹ crore)

		2017-2018	2018-2019	2018-2019	2019-2020
		वास्तविक	बजट	संशोधित	बजट
		Actuals	अनुमान Budget Estimates	अनुमान Revised Estimates	अनुमान Budget Estimates
पेंशन	Pension	145745	168466	166618	174300
रक्षा	Defence	276572	282733	285423	305296
सब्सिडी -	Subsidy -				
- उर्वरक	- Fertiliser	66468	70090	70086	79996
- खाद्य	- Food	100282	169323	171298	184220
- पेट्रोलियम	- Petroleum	24460	24933	24833	37478
कृषि और संबद्ध कार्यकलाप	Agriculture and Allied Activities	52628	63836	86602	151518
वाणिज्य और उद्योग	Commerce and Industry	24087	27956	28394	27043
पूर्वोत्तर का विकास	Development of North East	2514	3000	2629	3000
शिक्षा	Education	80215	85010	83626	94854
ऊर्जा	Energy	42155	41104	46150	44638
विदेश	External Affairs	13738	15011	15582	17885
वित्त	Finance	17392	20341	18852	20121
स्वास्थ्य	Health	52994	54668	55949	64999
गृह	Home Affairs	87547	93450	99034	103927
ब्याज	Interest	528952	575795	587570	660471
आईटी और दूरसंचार	IT and Telecom	16899	22379	16282	21783
अन्य	Others	66306	72837	74895	76665
योजना और सांख्यिकी	Planning and Statistics	4559	5199	5415	5814
ग्रामीण विकास	Rural Development	134973	138097	135109	140762
वैज्ञानिक विभाग	Scientific Departments	22115	24906	25099	27431
सामाजिक कल्याण	Social Welfare	37440	44220	46492	50850
कर प्रशासन	Tax Administration	71756	105541	67448	117285
जिसमें से जीएसटी	of which Transfer to				
क्षतिपूर्ति निधि को अंतरण	GST Compensation Fund	56146	90000	51735	101200
राज्यों का अंतरण	Transfer to States	107501	142858	141353	155447
परिवहन	Transport	110399	134572	145399	157437
संघ राज्य क्षेत्र	Union Territories	14216	14123	14133	15098
शहरी विकास	Urban Development	40061	41765	42965	48032
कुल जोड़	Grand Total	2141973	2442213	2457235	2786349

व्यय की संरचना COMPOSITION OF EXPENDITURE



व्यय की प्रमुख मदों की प्रवृत्ति TREND OF MAJOR ITEMS OF EXPENDITURE



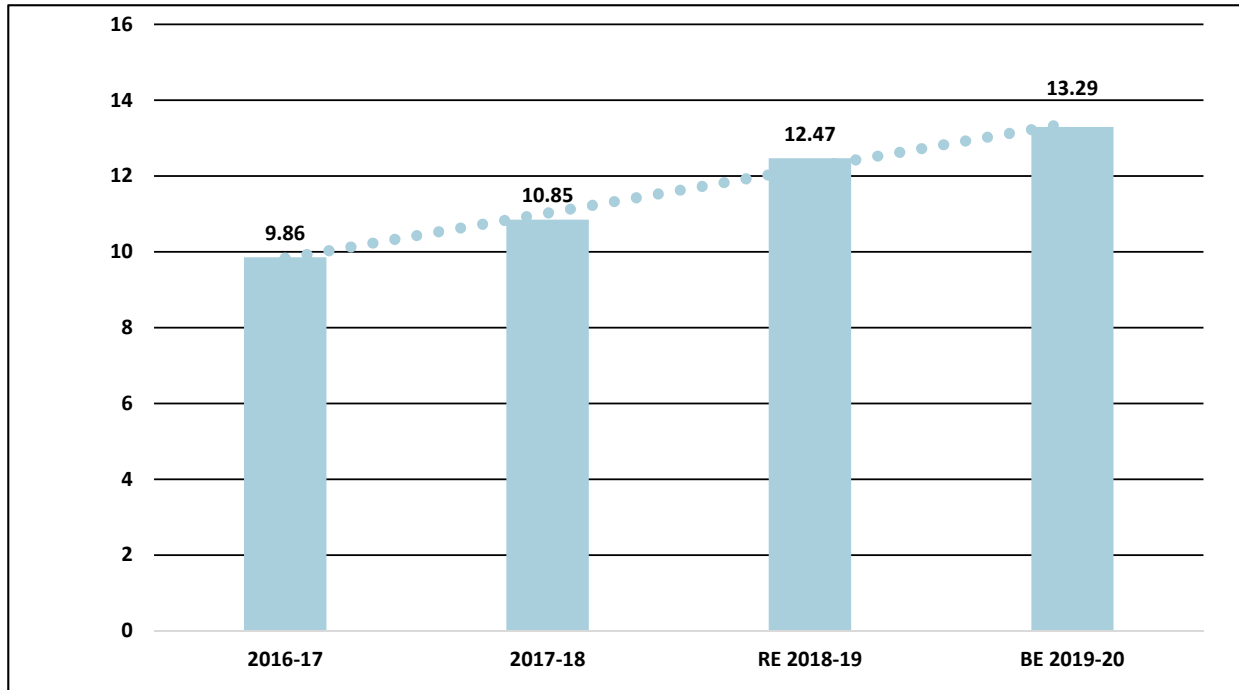
राज्यों और विधान मंडल वाले संघ राज्य क्षेत्रों को संसाधनों का अंतरण
TRANSFER OF RESOURCES TO STATES AND UNION
TERRITORIES WITH LEGISLATURE

(₹ करोड़) (In ₹ crore)

	2017-2018 वास्तविक Actuals	2018-2019 संशोधित अनुमान Revised Estimates	2019-2020 बजट अनुमान Budget Estimates
I. करों में राज्यों के हिस्से का अंतरण			
I. Devolution of States share in taxes	673006	761454	809133
II. अंतरण की कुछ महत्वपूर्ण मदें	37236	55558	54581
II. Some Important Items of Transfer			
1. एनडीआरएफ से राज्यों को सहायता	4723	10000	10000
2. उत्तर पूर्वी क्षेत्र और सिक्किम के लिए केंद्रीय पूल संसाधन	702	657	392
3. बाह्य सहायता वाली परियोजनाएं- अनुदान	3000	3500	4500
4. बाह्य सहायता वाली परियोजनाएं- ऋण	17500	23801	19723
5. उत्तर पूर्वी परिषद की योजनाएं	772	422	326
6. संविधान के अनुच्छेद 275(1) के प्रावधान के तहत योजनाएं	1509	1565	2321
7. मांग के अनुसार विशेष सहायता - राज्यों को अंतरण	6951	13500	15000
8. मांग के तहत अनुसूचित जातियों को विशेष केंद्रीय सहायता - सामाजिक न्याय एवं अधिकारिता विभाग	731	876	1074
9. मांग के तहत जनजाति क्षेत्र को विशेष केंद्रीय सहायता - जनजातीय कार्य मंत्रालय	1348	1238	1245
III. वित्त आयोग के अनुदान	92244	106129	120466
III. Finance Commission Grants			
1. स्थानीय निकायों के लिए अनुदान- ग्रामीण निकाय	34448	42815	52558
2. स्थानीय शहरी निकायों के लिए अनुदान	12594	18879	23359
3. एसडीआरएफ के लिए सहायता अनुदान	9383	9852	10344
4. अंतरण के पश्चात् राजस्व घाटा अनुदान	35819	34582	34206
IV. राज्यों को कुल अंतरण [(I)+(II)+(III) के इतर]	278812	315132	335220
IV. Total Transfer to States [Other than (I)+(II)+(III)]			
1. केन्द्र द्वारा प्रायोजित स्कीमों के अंतर्गत (राजस्व)	262043	277414	292003
2. केन्द्र क्षेत्र की स्कीमों के अंतर्गत (राजस्व)	15964	36637	42076
3. व्यय की अन्य श्रेणियों के अंतर्गत (राजस्व)	788	934	1033
4. पूंजी अंतरण	16	148	109
V. दिल्ली और पुडुचेरी को कुल अंतरण	3832	8310	10028
V. Total Transfer to Delhi and Puducherry			
1. केन्द्र द्वारा प्रायोजित स्कीमों के अंतर्गत (राजस्व)	1016	1336	2026
2. केन्द्र क्षेत्र की स्कीमों के अंतर्गत (राजस्व)	70	77	89
3. व्यय की अन्य श्रेणियों के अंतर्गत (राजस्व)	2673	6767	7613
4. पूंजी अंतरण	72	130	300
राज्यों/संघ राज्य क्षेत्रों को कुल अंतरण	1085130	1246583	1329428
Total Transfer to States/UTs			

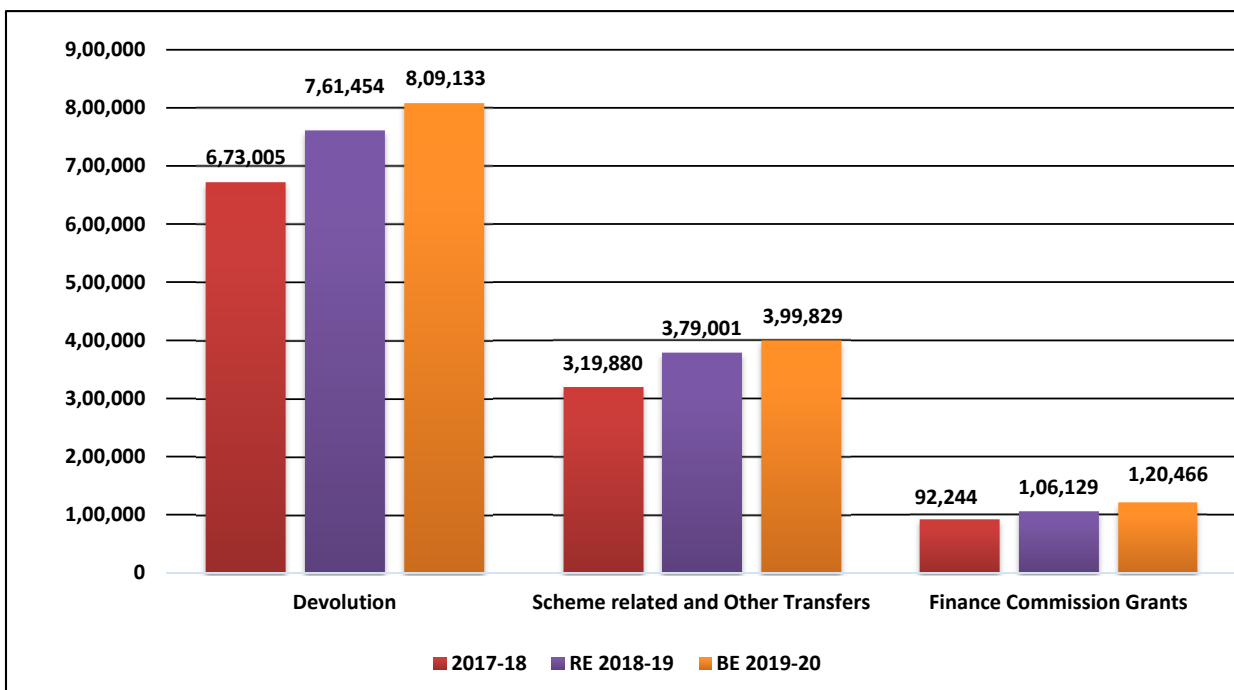
राज्यों और संघ राज्य क्षेत्रों को कुल अंतरण TOTAL TRANSFERS TO STATES AND UTs

(₹ in lakh crore)



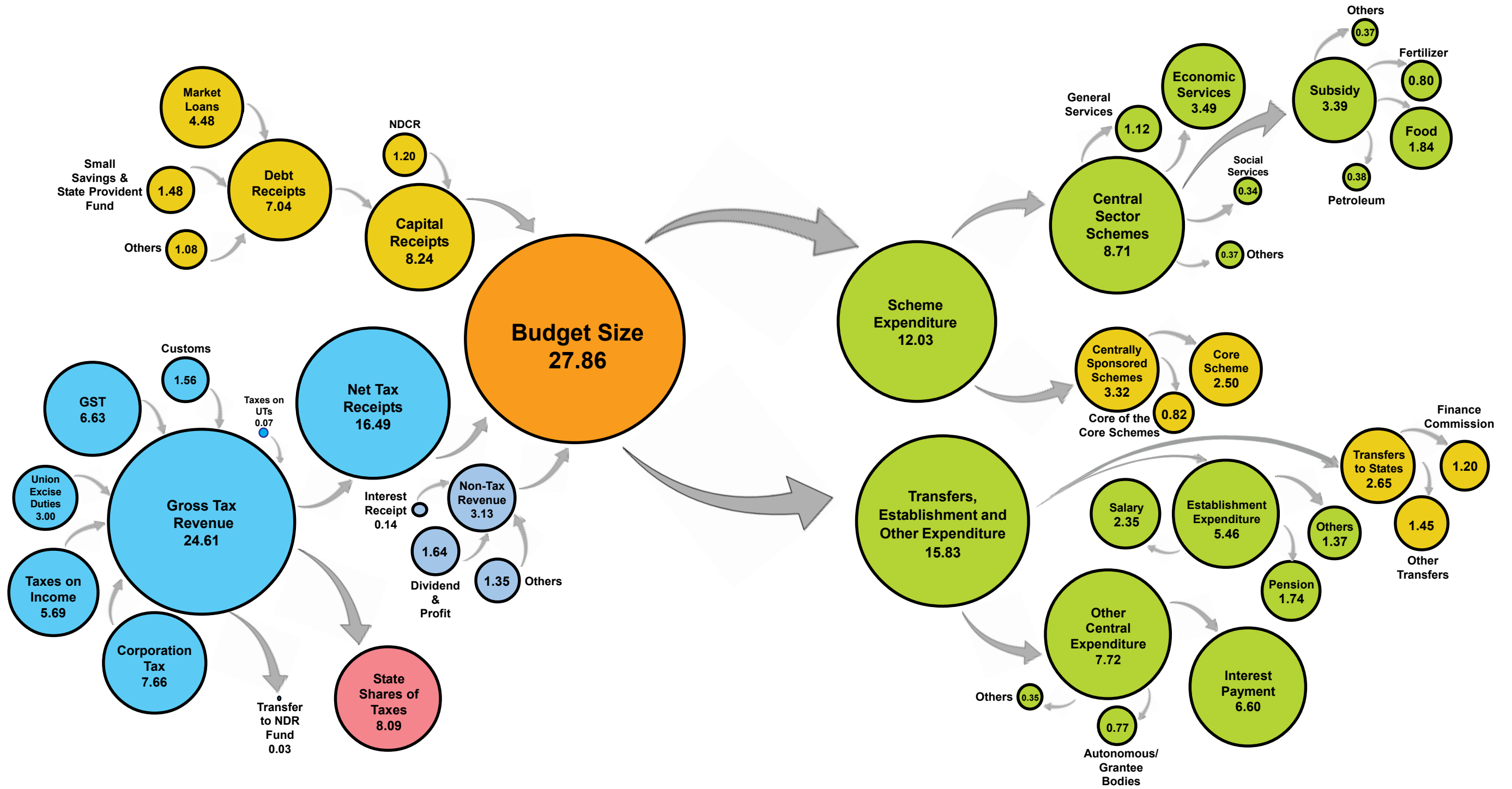
राज्यों और संघ राज्य क्षेत्रों को अंतरण की संरचना COMPOSITION OF TRANSFERS TO STATES & UTs

(₹ in crore)



(₹ लाख करोड़ में)
(In ₹ lakh crore)

बजट की रूपरेखा BUDGET PROFILE



प्रमुख योजनाओं पर परिय्य Outlay on Major Schemes

(₹ करोड़) (In ₹ crore)

		2017-2018	2018-2019	2018-2019	2019-2020
		वास्तविक	बजट	संशोधित	बजट
		Actuals	अनुमान Budget Estimates	अनुमान Revised Estimates	अनुमान Budget Estimates
(क) अति महत्वपूर्ण स्कीमें	(A) Core of the Core Schemes				
1. राष्ट्रीय सामाजिक सहायता कार्यक्रम	1. National Social Assistance Program	8694	9975	8900	9200
2. महात्मा गांधी राष्ट्रीय ग्रामीण रोजगार गारंटी कार्यक्रम	2. Mahatma Gandhi National Rural Employment Guarantee Program	55166	55000	61084	60000
3. अनुसूचित जाति के विकास के लिए अम्ब्रेला योजना	3. Umbrella Scheme for Development of Scheduled Castes	5061	5183	7609	5445
4. अनुसूचित जनजातियों के विकास के लिए अम्ब्रेला कार्यक्रम	4. Umbrella Programme for Development of Scheduled Tribes	3573	3806	3778	3810
5. अल्पसंख्यक विकास अम्ब्रेला कार्यक्रम	5. Umbrella Programme for Development of Minorities	3948	1440	1440	1590
6. अन्य वंचित समूहों के विकास हेतु अम्ब्रेला कार्यक्रम	6. Umbrella Programme for Development of Other Vulnerable Groups	1574	2287	1550	1818
(ख) महत्वपूर्ण स्कीमें	(B) Core Schemes				
7. हरित क्रांति	7. Green Revolution	11057	13909	11802	12561
8. श्वेत क्रांति	8. White Revolution	1574	2220	2431	2240
9. नीली क्रांति	9. Blue Revolution	321	643	501	560
10. प्रधानमंत्री कृषि सिंचाई योजना	10. Pradhan Mantri Krishi Sinchai Yojna	6613	9429	8251	9682
11. प्रधानमंत्री ग्राम सड़क योजना	11. Pradhan Mantri Gram Sadak Yojna	16862	19000	15500	19000
12. प्रधानमंत्री आवास योजना (पीएमएवाई)	12. Pradhan Mantri Awas Yojna (PMAY)	31164	27505	26405	25853
13. राष्ट्रीय ग्रामीण पेयजल मिशन	13. National Rural Drinking Water Mission	7038	7000	5500	10001
14. स्वच्छ भारत मिशन	14. Swachh Bharat Mission	19427	17843	16978	12644
15. राष्ट्रीय स्वास्थ्य मिशन	15. National Health Mission	32000	30634	31187	33651
16. राष्ट्रीय शिक्षा मिशन	16. National Education Mission	29455	32613	32334	38547
17. राष्ट्रीय स्कूल मध्याह्न भोजन कार्यक्रम	17. National Programme of Mid Day Meal in Schools	9092	10500	9949	11000
18. अम्ब्रेला आई. सी. डी. एस.	18. Umbrella ICDS	19234	23088	23357	27584
19. महिलाओं का संरक्षण और सशक्तीकरण मिशन	19. Mission for Protection and Empowerment for Women	945	1366	1156	1330
20. राष्ट्रीय आजीविका मिशन-आजीविका	20. National Livelihood Mission-Ajeevika	4926	6060	6294	9774
21. कार्य एवं कौशल विकास पर्यावरण, वानिकी और वन्य जीव	21. Jobs and Skill Development Environment, Forestry and Wildlife	2723	5071	6830	7260
22. शहरी पुनर्जागरण अभियान : अमृत और स्मार्ट सिटी मिशन	22. Urban Rejuvenation Mission: AMRUT and Smart Cities Mission	9463	12169	12569	13750
23. पुलिस बल का आधुनिकीकरण	23. Modernisation of Police Forces	2546	3157	3192	3462
24. न्यायपालिका अवसंरचना सुविधाएं	24. Infrastructure Facilities for Judiciary	629	630	658	720
25. सीमा क्षेत्र विकास कार्यक्रम	25. Border Area Development Programme	1100	771	771	825
26. श्यामा प्रसाद मुखर्जी रूबर्न मिशन	26. Shyama Prasad Mukherjee Rurban Mission	553	1200	451	800
27. राष्ट्रीय ग्राम स्वराज अभियान (आर.जी.एस.ए.)	27. Rashtriya Gram Swaraj Abhiyan (RGSA)	675	822
28. राष्ट्रीय स्वास्थ्य बीमा योजना	28. Rashtriya Swasthya Bima Yojna	505	2000	2700	6556
(ग) प्रमुख केन्द्रीय क्षेत्र की स्कीमें	(C) Major Central Sector Schemes				
29. फसल बीमा योजना	29. Crop Insurance Scheme	9419	13000	12976	14000
30. किसानों को अल्पवधि ऋण के लिए ब्याज सब्सिडी	30. Interest Subsidy for Short Term Credit to Farmers	13046	15000	14987	18000
31. बाजार हस्तक्षेप योजना और मूल्य समर्थन योजना (एमआईएस-पीएसएस)	31. Market Intervention Scheme and Price Support Scheme (MIS-PSS)	701	200	2000	3000
32. प्रधानमंत्री अन्नदाता आय संरक्षण योजना (पीएम-एएसएचए)	32. Pradhan Mantri Annadata Aay Sanrakshan Yojna (PM-AASHA)	1400	1500
33. कल्याण योजनाओं के लिए राज्य/संघ राज्य क्षेत्रों को दाल का वितरण	33. Distribution of Pulses to State / Union Territories for Welfare Schemes	550	800
34. फसल अवशेष के स्वस्थाने प्रबंधन के लिए कृषि यांत्रिकीकरण का संवर्धन	34. Promotion of Agricultural Mechanization for in-situ Management of Crop Residue	592	600
35. प्रधानमंत्री किसान सम्मान निधि	35. Pradhan Mantri Kisan Samman Nidhi (PM-Kisan)	20000	75000
36. प्रधानमंत्री किसान पेंशन योजना	36. Pradhan Mantri Kisan Pension Yojana	900
37. फसल विज्ञान	37. Crop Science	400	800	652	702
38. कृषि विश्वविद्यालय और संस्थाएं	38. Agricultural Universities and Institutions	658	685	526	566
39. नाभिकीय ईंधन भण्डार	39. Nuclear Fuel Inventory	1028	996	418	749
40. फीड स्टॉक	40. Feedstock	1109	1147	1105	1098
41. अनुसंधान एवं विकास मूलभूत विज्ञान एवं अभियांत्रिकी	41. R and D Basic Science and Engineering	836	880	1000	1320
42. ईंधन चक्र परियोजनाएं (द्रुत रिएक्टर ईंधन चक्र सुविधा)	42. Fuel Cycle Projects (Fast Reactor Fuel Cycle Facility)	420	610	650	750

प्रमुख योजनाओं पर परिव्यय *Outlay on Major Schemes*

(₹ करोड़) (In ₹ crore)

		2017-2018	2018-2019	2018-2019	2019-2020
		वास्तविक	बजट	संशोधित	बजट
		Actuals	अनुमान Budget Estimates	अनुमान Revised Estimates	अनुमान Budget Estimates
44. यूरिया सब्सिडी	44. Urea Subsidy	44223	45000	44995	53629
45. पोषक तत्व आधारित सब्सिडी	45. Nutrient Based Subsidy	22244	25090	25090	26367
46. विशेष अतिरिक्त भाग में उड़ान परिचालनों हेतु दो नए वायुयानों की खरीद	46. Purchase of two new aircraft for Special Extra Section Flight operations	...	4470	3550	1084
47. एयर इंडिया परिसंपत्ति धारक लिमिटेड (एसपीवी)	47. Air India Asset Holding Limited (SPV)	1300	2600
48. कोयला और लिग्नाइट का अन्वेषण	48. Exploration of Coal and Lignite	159	500	500	937
49. ब्याज समकरण स्कीम	49. Interest Equalisation Scheme	2000	2500	2600	2910
50. राष्ट्रीय औद्योगिक कॉरीडोर विकास एवं कार्यान्वयन न्यास (एनआईसीडीआईटी)	50. National Industrial Corridor Development and Implementation Trust (NICDIT)	797	1097	1097	850
51. प्रदर्शनी-सह-अभिसमय केन्द्र द्वारका	51. Exhibition-Cum-Convention Centre, Dwarka	495	700	700	500
52. पूर्वोत्तर क्षेत्र और हिमालयी राज्यों में औद्योगिक इकाइयों के लिए केंद्रीय और एकीकृत जीएसटी की वापसी	52. Refund of Central and Integrated GST to Industrial Units in North Eastern Region and Himalayan States	169	1500	1500	1700
53. रक्षा सेवाओं के लिए ऑप्टिकल फाइबर केबल आधारित नेटवर्क	53. Optical Fibre Cable based network for Defence Services	3755	4500	2500	4725
54. दूरसंचार अवसंरचना के सृजन एवं संवर्धन के लिए सेवा प्रदाताओं को क्षतिपूर्ति	54. Compensation to Service Providers for creation and augmentation of telecom infrastructure	7000	10000	5000	8350
55. मूल्य स्थिरीकरण कोष	55. Price Stabilisation Fund	3500	1500	1500	2000
56. राष्ट्रीय खाद्य सुरक्षा अधिनियम के तहत खाद्यान्नों के अंतर्राज्यीय संचलन और उचित दर दुकानों के डीलरों को संदत्त मार्जिन के लिए राज्य की एजेंसियों को सहायता	56. Assistance to State Agencies for intra-state movement of foodgrains and FPS dealers margin under NFSA	4500	4000	3884	4102
57. राष्ट्रीय खाद्य सुरक्षा अधिनियम के तहत भारतीय खाद्य निगम को खाद्य राजसहायता	57. Food Subsidy to Food Corporation of India under National Food Security Act.	61982	138123	140098	151000
58. राष्ट्रीय खाद्य सुरक्षा अधिनियम के तहत खाद्यान्नों की विकेंद्रीकृत अधिप्राप्ति के लिए खाद्य राजसहायता	58. Food Subsidy for Decentralized Procurement of Foodgrains under NFSA	38000	31000	31000	33000
59. चीनी के बफर स्टॉक का सृजन और अनुसंधान की स्कीम	59. Scheme for Creation and Maintenance of Buffer Stock of Sugar	450	350
60. मौसम 2018-19 के लिए चीनी मिलों को सहायता हेतु स्कीम	60. Scheme for Assistance to Sugar Mills for 2018-19 season	1000
61. रक्षा सेवाओं पर पूंजी परिव्यय	61. Capital Outlay on Defence Services	90438	93982	93982	103394
62. पूर्वोत्तर परिषद की स्कीम	62. Schemes of North East Council	335	380	607	580
63. पूर्वोत्तर एवं सिक्किम के लिए केंद्रीय संसाधन पूल	63. Central Pool of Resources for North East and Sikkim	861	1000	781	531
64. डिजिटल भुगतान का संवर्धन	64. Promotion of Digital payment	23	596	692	600
65. इलेक्ट्रॉनिक्स और आईटी हार्डवेयर विनिर्माण को प्रोत्साहन (एमएसआईपीएस, ईडीएफ और विनिर्माण क्लस्टर्स)	65. Promotion of Electronics and IT HW Manufacturing (MSIPS, EDF and Manufacturing Clusters)	460	864	844	986
66. राष्ट्रीय निवेश और अवसंरचना निधि (एनआईआईएफ)	66. National Investment and Infrastructure Fund (NIIF)	343	2000	1000	1000
67. राष्ट्रीय कृषि और ग्रामीण विकास बैंक (नाबार्ड) की शेयर पूंजी में अभिदान	67. Subscription to Share Capital of National Bank for Agricultural and Rural Development (NABARD)	3880	3500	2000	1500
68. भारत का एक्सिम बैंक की शेयर पूंजी में अभिदान	68. Subscription to the Share Capital of Export-Import Bank of India	500	500	500	950
69. प्रधान मंत्री किसान सम्पदा योजना	69. Pradhan Mantri Kisan Sampada Yojana	...	1313	870	1101
70. राष्ट्रीय एड्स एवं यौन संचारित रोग नियंत्रण कार्यक्रम	70. National AIDS and STD Control Programme	2010	2100	1925	2500
71. परिवार कल्याण योजनाएं	71. Family Welfare Schemes	614	770	519	700
72. प्रधानमंत्री स्वास्थ्य सुरक्षा योजना	72. Pradhan Mantri Swasthya Suraksha Yojana	3159	3825	3825	4000
73. प्रवासियों और प्रत्यावासियों को राहत और पुनर्वास	73. Relief and Rehabilitation for migrants and repatriates	1057	787	1048	842
74. स्वतंत्रता सेनानियों को पेंशन एवं अन्य लाभ	74. Freedom Fighters (pension and other benefits)	760	775	858	953
75. सीमा अवसंरचना और प्रबंधन	75. Border Infrastructure and Management	2022	1750	2001	2129
76. पुलिस अवसंरचना	76. Police Infrastructure	4545	4750	4836	4757
77. मेट्रो परियोजनाएं	77. Metro Projects	13810	14265	14865	17714

प्रमुख योजनाओं पर परिव्यय *Outlay on Major Schemes*

(₹ करोड़) (In ₹ crore)

		2017-2018 वास्तविक Actuals	2018-2019 बजट अनुमान Budget Estimates	2018-2019 संशोधित अनुमान Revised Estimates	2019-2020 बजट अनुमान Budget Estimates
78. राष्ट्रीय राजधानी क्षेत्र परिवहन निगम	78. National Capital Region Transport Corporation	...	659	659	974
79. भारत सरकार का तकनीकी शिक्षा गुणवत्ता सुधार कार्यक्रम (ईएपी)	79. Technical Education Quality Improvement Programme of Government of India (EAP)	157	275	500	950
80. उच्चतर शिक्षा निधियन अभिकरण (एचईएफए)	80. Higher Education Financing Agency (HEFA)	250	2750	2750	2100
81. गारंटी निधि के लिए ब्याज सहायता तथा अंशदान	81. Interest Subsidy and contribution for Guarantee Funds	1950	2150	1800	1900
82. कर्मचारी पेंशन स्कीम, 1995	82. Employees Pension Scheme, 1995	5111	4900	4900	4500
83. प्रधानमंत्री कर्मयोगी मानधन	83. Pradhan Mantri Karam Yogi Maandhan	750
84. प्रधानमंत्री श्रमयोगी मानधन	84. Pradhan Mantri Shram Yogi Maandhan	500
85. ऋण संबद्ध पूंजीगत सब्सिडी एवं तकनीकी उन्नयन योजना	85. Credit Linked Capital Subsidy and Technology Upgradation Scheme	295	1006	1014	706
86. प्रधानमंत्री रोजगार सृजन कार्यक्रम (पीएमईजीपी)	86. Prime Minister Employment Generation Programme (PMEGP)	1073	1801	2119	2327
87. ऋण सहायता कार्यक्रम	87. Credit Support Programme	3002	700	715	597
88. शिक्षा सशक्तिकरण	88. Education Empowerment	...	2453	2451	2363
89. कौशल विकास और आजीविका	89. Skill Development and Livelihoods	...	602	604	557
90. पवन विद्युत	90. Wind Power	750	750	950	920
91. सौर विद्युत (ग्रिड एवं ऑफ ग्रिड दोनों)	91. Solar Power (Both Grid and off-Grid)	1890	2894	2970	3005
92. हरित ऊर्जा कॉरिडोर	92. Green Energy Corridors	500	600	500	500
93. फुलपुर धामरा हल्दिया पाइपलाइन परियोजना	93. Phulpur Dhamra Haldia Pipeline Project	400	1674	1207	1552
94. प्रत्यक्ष लाभ अंतरण	94. Direct Benefit Transfer	13097	16478	16478	29500
95. गरीब परिवारों को एलपीजी कनेक्शन	95. LPG Connection to Poor Households	2252	3200	3200	2724
96. पूर्वोत्तर क्षेत्र के लिए सहित अन्य सब्सिडी देय	96. Other subsidy payable including for North Eastern Region	282	608	513	674
97. राज्य सरकारों को रॉयल्टी अंतर का भुगतान	97. Payment of differential royalty to State Governments	7005	2326	4255	1954
98. राष्ट्रीय भूकंप कार्यक्रम	98. National Seismic Programme	10	1300	1300	1623
99. दीनदयाल उपाध्याय ग्राम ज्योति योजना	99. Deen Dayal Upadhyaya Gram Jyoti Yojna	5050	3800	3800	4066
100. एकीकृत विद्युत विकास योजना	100. Integrated Power Development Scheme	3900	4935	3970	5280
101. पावर सिस्टम्स का सुदृढीकरण	101. Strengthening of Power Systems	1160	1173	2767	1478
102. पावर सिस्टम डेवलपमेंट फंड	102. Power System Development Fund	1000	544	544	1035
103. रेल मंत्रालय की स्कीमों को बजटीय सहायता	103. Budgetary support to Schemes of Ministry of Railways	45231	55088	55135	68019
104. भारतीय राष्ट्रीय राजमार्ग प्राधिकरण	104. National Highways Authority of India	23892	29663	37321	36691
105. सड़क निर्माण	105. Road Works	36849	40881	40906	45880
106. विज्ञान और प्रौद्योगिकी संस्थागत एवं मानवीय क्षमता निर्माण	106. Science and Technology Institutional and Human Capacity Building	990	1109	1002	1085
107. नवोन्मेष, प्रौद्योगिकी विकास और परिणियोजन	107. Innovation, Technology Development and Deployment	614	720	781	872
108. जैव प्रौद्योगिकी अनुसंधान और विकास	108. Biotechnology Research and Development	1239	1350	1350	1475
109. सागरमाला	109. Sagarmala	479	600	381	550
110. अंतरिक्ष प्रौद्योगिकी (गगनयान सहित)	110. Space Technology (including Gaganyaan)	5948	6576	6993	8408
111. अंतरिक्ष उपयोग	111. Space Applications	1540	1746	1595	1885
112. इन्सैट उपग्रह प्रणालियां	112. INSAT Satellite Systems	565	412	1330	884
113. क्षमता का विकास (सीडी)	113. Capacity Development (CD)	144	208	239	529
114. सांसद स्थानीय क्षेत्र विकास योजना (एमपीलैड)	114. Member of Parliament Local Area Development Scheme (MPLAD)	3504	3950	3950	3960
115. संशोधित प्रौद्योगिकी उन्नयन निधि योजना (एटीयूएफएस)	115. Amended Technology Upgradation Fund Scheme (ATUFS)	1905	2300	623	700
116. केन्द्रीय रेशम बोर्ड	116. Central Silk Board	543	501	601	730
117. कपास निगम द्वारा मूल्य समर्थन स्कीम के तहत कपास की खरीद	117. Procurement of Cotton by Cotton Corporation under Price Support Scheme	103	924	924	2018
118. विशिष्ट विषयों के आसपास पर्यटन सर्किट के समन्वित विकास (स्वदेश दर्शन)	118. Integrated Development of Tourist Circuits around specific themes (Swadesh Darshan)	944	1100	1100	1106
119. राष्ट्रीय गंगा योजना और घाट निर्माण कार्य	119. National Ganga Plan and Ghat Works	700	2300	750	750
120. राष्ट्रीय नदी संरक्षण कार्यक्रम	120. National River Conservation Programme	723	770	1620	1220
121. पूर्वोत्तर विशेष अवसंरचना विकास योजना (एनईएसआईडीएस)	121. North East Special Infrastructure Development Scheme (NESIDS)	...	180	140	695
122. प्रधानमंत्री ग्रामीण डिजिटल साक्षरता अभियान (पीएमजीडिशा)	122. Pradhan Mantri Gramin Digital Saksharta Abhiyan (PMGDISHA)	100	400	438	518